

PRÉSENTATION BUDGET 2025

Le 11 décembre 2024



Carignan

CONNECTÉE
DE NATURE



Entrée de Ville



Lien piéton devant la nouvelle école de Carignan

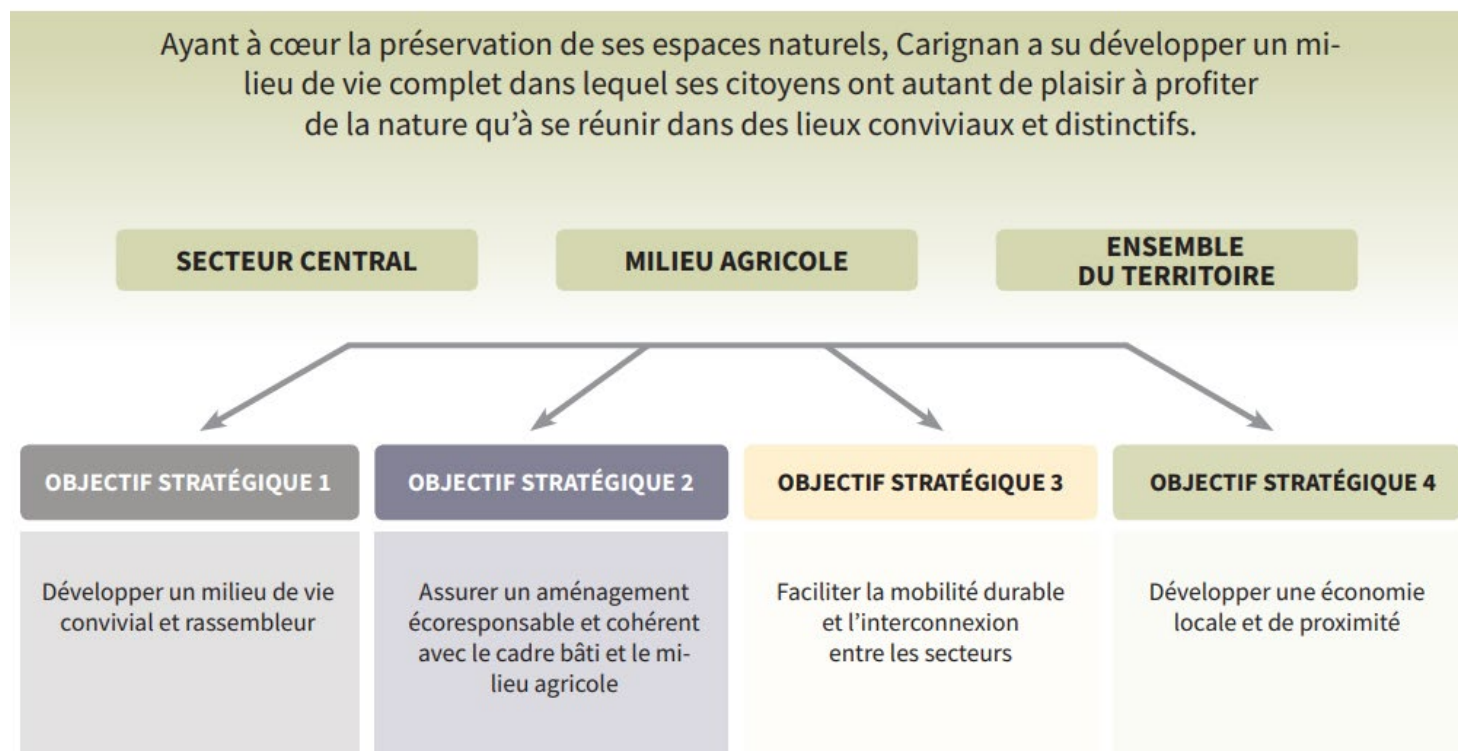
RÉALISATIONS 2024

Voici un survol des réalisations 2024, présentées en contexte avec les orientations stratégiques de la Ville.

Vision de la planification stratégique

OBJECTIFS STRATÉGIQUES

Les quatre objectifs stratégiques suivants visent à concrétiser la vision :



RÉALISATIONS 2024

- ▶ **ORIENTATION 1.4 Développer et moderniser l'offre de parcs, espaces verts et lieux publics**
 - ▶ Ajout d'éclairage dans le sentier piétonnier entre l'Île Goyer et la Seigneurie des Îles
 - ▶ Installation de modules de jeux pour les enfants de 18 mois à 5 ans au parc de la Seigneurie
 - ▶ Remplacement du module de jeux au parc de la Plume-Magique
 - ▶ Réaménagement complet des parcs Isaïe-Jacques et des Vétérans

OBJECTIF STRATÉGIQUE 1

Développer un milieu de vie convivial et rassembleur



Modules de jeux pour les enfants de 18 mois à 5 ans au parc de la Seigneurie



Parc de la Plume-Magique



Réaménagement du parc des Vétérans

RÉALISATIONS 2024

- ▶ **ORIENTATION 1.5 Bonifier la programmation d'activités citoyennes, sportives et culturelles**
 - ▶ Mise en œuvre d'actions liées à la Politique culturelle : expositions, cours d'art plastique et adoption du plan d'action
 - ▶ Mise en œuvre d'activités en lien avec la Politique familiale et aînés tel que la Journée pour les proches aidants
 - ▶ Amélioration de l'offre d'activités avec un nouvel événement annuel : Carignan en couleurs

OBJECTIF STRATÉGIQUE 1

Développer un milieu de vie convivial et rassembleur



RÉALISATIONS 2024

- ▶ **ORIENTATION 2.1 Soutenir l'implantation des meilleures pratiques et renforcer les normes écologiques en urbanisme**
 - ▶ Révision des normes relatives aux contributions pour fins de parcs
 - ▶ Poursuite du projet-pilote de réduction du volume des boues dans les étangs aérés
 - ▶ Révision du règlement sur l'abattage d'arbres et inclusion de mesures pour les îlots de chaleur des surfaces minéralisées

OBJECTIF STRATÉGIQUE 2

Assurer un aménagement écoresponsable et cohérent avec le cadre bâti et le milieu agricole



Parc des Îles



Exemple de stationnement écoresponsable




RÉALISATIONS 2024

► ORIENTATION 2.2 Préserver et bonifier la cohérence à l'intérieur des quartiers, en harmonie avec le milieu

- Favoriser l'accessibilité aux logements avec la nouvelle réglementation des unités d'habitation accessoires détachées
- Densification douce des quartiers existants
- Mise à jour du PIIA visant à faciliter et à harmoniser l'intégration des nouveaux projets résidentiels dans un secteur désigné

OBJECTIF STRATÉGIQUE 2

Assurer un aménagement écoresponsable et cohérent avec le cadre bâti et le milieu agricole



Intégration des unités d'habitation accessoires détachées



RÉALISATIONS 2024

- ▶ **ORIENTATION 2.3 Accroître la protection et l'accès aux espaces verts et milieux naturels du territoire**
 - ▶ Mise à niveau des infrastructures de postes de pompage
 - ▶ Augmentation de la capacité du réservoir Henriette
 - ▶ Ajout de puisards à divers endroits
 - ▶ Rechargement des accotements sur le chemin Bellerive

OBJECTIF STRATÉGIQUE 2

Assurer un aménagement écoresponsable et cohérent avec le cadre bâti et le milieu agricole



Réservoir Henriette



Ajout d'un puisard


BUDGET 2025

Vision d'une saine gestion des finances publiques




Mise en contexte économique 2025

Pression des quotes-parts des services régionaux qui représente 22 % du budget



Nouveau rôle d'évaluation 2025-2026-2027;
Selon valeur du marché au 15 juillet 2023

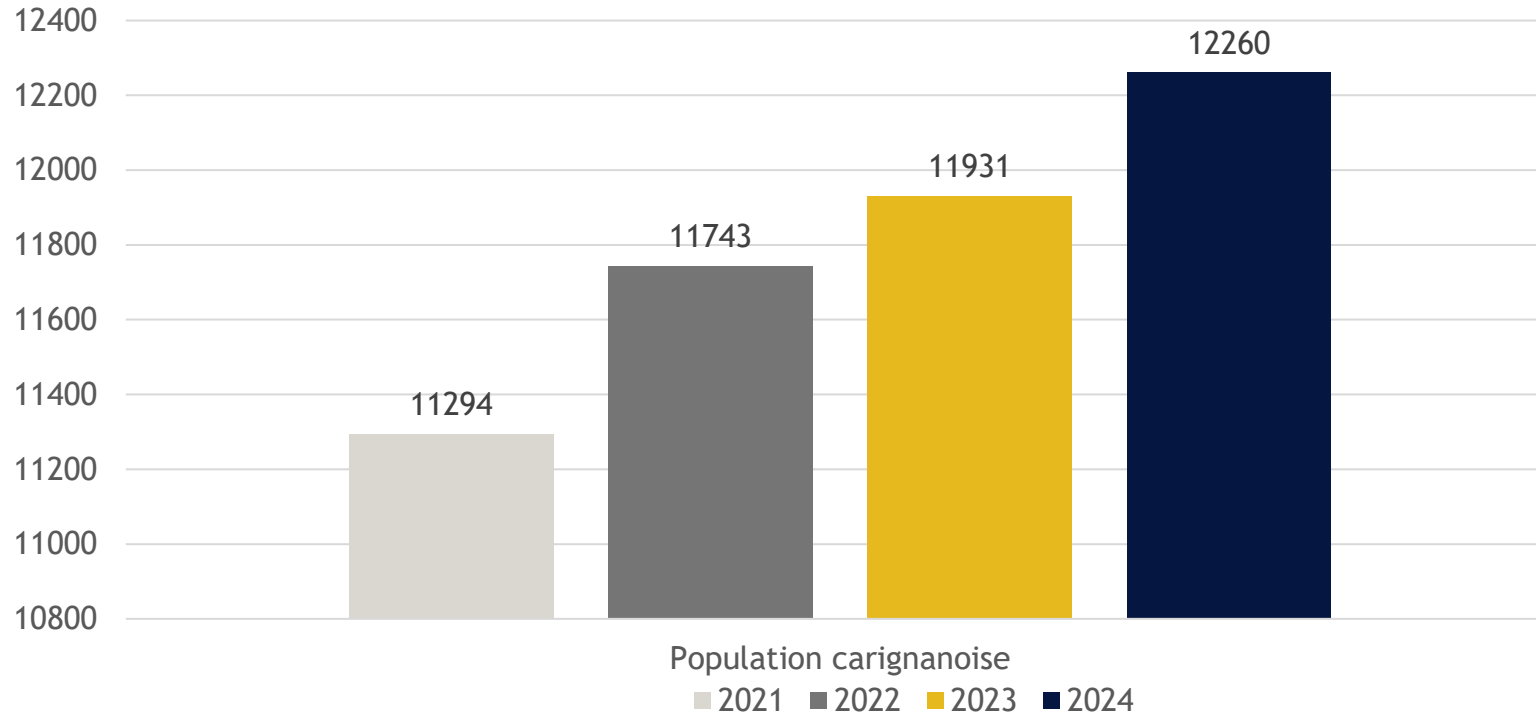


Inflation IPC 2 %
Indexation liée à l'IPC
Mise à jour : octobre 2024



Mise en contexte démographique 2024

Croissance 2021 à 2024



Objectifs 2025

Limiter l'augmentation de la taxe liée à l'évaluation, pour la résidence de valeur moyenne, à l'IPC

Maintenir le niveau de services

Garder le cap sur les plans d'action



En bref

27,7 M\$ Augmentation de
13,78% par rapport à
2024

Budget 2025
de fonctionnement



Croissance de coûts régionaux

Budget 2025 vs 2024

	Budget 2025	Budget 2024	Écart \$	Écart %
Police	3 310 984 \$	2 995 275 \$	315 709 \$	10.54%
Incendie	1 506 913 \$	1 380 933 \$	125 980 \$	9.12%
MRC-ADM	352 057 \$	285 902 \$	66 155 \$	23.14%
CMM	<u>368 503 \$</u>	<u>332 787 \$</u>	<u>35 716 \$</u>	<u>10.73%</u>
	5 538 457 \$	4 994 897 \$	543 560 \$	10.88%
ARTM	503 641 \$	475 133 \$	28 508 \$	6.00%

Évaluation imposable

Rôle imposable Avant le dépôt 2025			Rôle imposable 2025-Au dépôt rôle	
	Selon mise a jour Avant dépôt	%	Selon mise a jour -Dépôt 2025	%
	Valeur au rôle	Valeur Role	Valeur au rôle	Valeur Role
Résiduel	2 372 510 895 \$	92.54%	3 323 686 722 \$	91.94%
Agricole	103 593 415 \$	4.04%	153 729 776 \$	4.25%
Industriel-Nouveau 2025	- \$	0.00%	3 031 280 \$	0.08%
Terrain v desservis-Nouveau 2025	- \$	0.00%	31 268 700 \$	0.86%
Non résidentiel	87 621 705 \$	3.42%	103 502 698 \$	2.86%
Total des valeurs imposable	2 563 726 015 \$		3 615 219 176 \$	
Croissance du rôle lié au dépôt rôle			1 051 493 161 \$	41%

Taux de taxes à l'évaluation

Taxation	Taux 2025	Taux 2024
Résiduelle (résidentielle)	0,3840	0,5320
ARTM- Résiduelle	0,0125	0,0175
Agricole	0,3840	0,5320
Non résidentielle	1,5400	1,8000
ARTM - Non résidentielle	0,0501	0.0592
Terrain vagues desservis	1,5360	-
ARTM- TVD	0.0500	-
Industrielle	1,9000	-
ARTM- Industrielle	0,0618	-

Évolution de la taxe à l'évaluation imposable

	2025	2024	Écart \$	%
Police	3 310 984\$	2 995 275 \$	315 709 \$	10,54 %
Incendie	1 506 913 \$	1 380 933 \$	125 980 \$	9,12 %
Régionale MRC	352 057 \$	285 902 \$	66 155 \$	23,14 %
Taxe générale - ARTM	503 660 \$	475 133 \$	28 527 \$	6,00 %
Régionale CMM	368 503 \$	332 787 \$	35 716 \$	10,73 %
Taxe générale - Autres activités	9 534 650 \$	9 231 997\$	302 653 \$	3,28 %
Centre sportif	231 995 \$	193 056 \$	38 939 \$	20,17 %
Immobilisations à même les revenus	180 000 \$	132 700 \$	47 300 \$	35,64 %
Total de la taxe à l'évaluation	15 988 762 \$	15 027 783 \$	960 979 \$	6,39 %

Tarification à l'unité

Infrastructures de Carignan	2025	2024	Écart \$
Eau	212 \$	202 \$	10 \$
Égouts	328 \$	328 \$	0 \$
Matières résiduelles	250 \$	222 \$	28 \$
Matières organiques	55 \$	54 \$	1 \$
Total des tarifs	845 \$	806 \$	39 \$

Sainte-Thérèse	2025	2024	Écart \$
Eau	215 \$	215 \$	0 \$
Égouts	211 \$	211 \$	0 \$
Matières résiduelles	250 \$	222 \$	28 \$
Matières organiques	55 \$	54 \$	1 \$
Total des tarifs	731 \$	702 \$	29 \$

Carignan sur le Golf	2025	2024	Écart \$
Eau	350 \$	350 \$	0 \$
Égouts	295 \$	295 \$	0 \$
Matières résiduelles	250 \$	222 \$	28 \$
Matières organiques	55 \$	54 \$	1 \$
Total des tarifs	950 \$	921 \$	29 \$

Comparaison pour résidence

Secteur usine d'eau de Carignan

	2025 Évaluée : 780 328 \$	2024 Évaluée : 555 000 \$	Variation 225 328\$	Variation cumulative 41%
Taxes générales	2 996 \$	2 953 \$		
Sous total taxes - Évaluation	2 996 \$	2 953 \$	43 \$	1,49 %
Tarifs				
Eau	212 \$	202 \$	10 \$	
Égouts	328 \$	328 \$	0 \$	
Matières résiduelles	250 \$	222 \$	28 \$	
Matières organiques	55 \$	54 \$	1 \$	
Sous total - Évaluation et tarifs (excluant les règlements sectoriels)	3 841 \$	3 759 \$	83 \$	2,20 %
Taxe spéciale - Autorité régionale de transport métropolitain (ARTM)	97,54 \$	97,13 \$	0,42 \$	
Total	3939 \$	3856 \$	83 \$	2,15 %

Comparaison pour résidence

Secteur Sainte-Thérèse

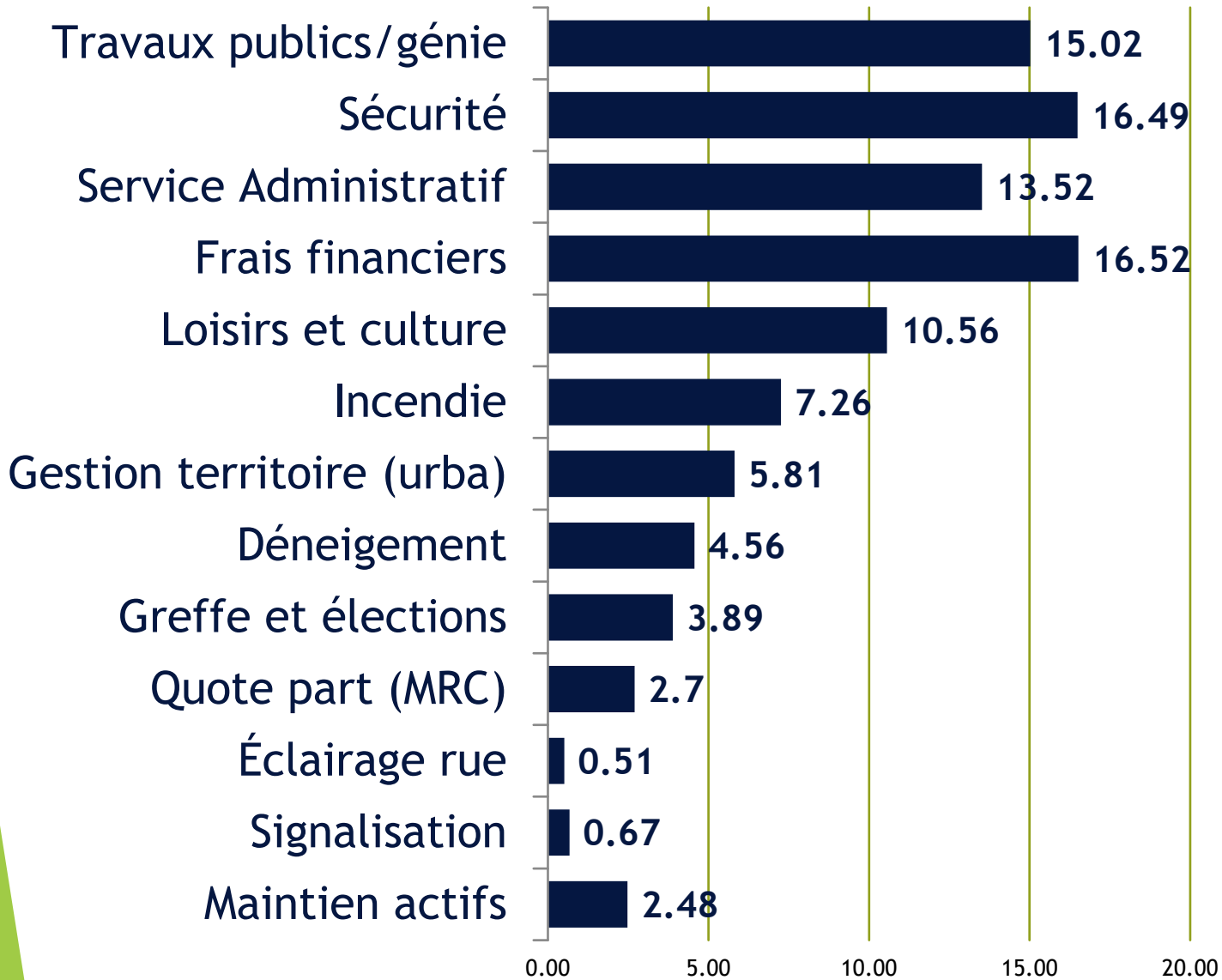
	2025 Évaluée : 780 328 \$	2024 Évaluée : 555 000 \$	Variation 225 328 \$	Variation cumulative 41 %
Taxes générales	2 996 \$	2 953 \$		
Sous total taxes - Évaluation	2 996\$	2 953 \$	43 \$	1,49 %
Tarifs				
Eau	215 \$	215\$	0 \$	
Égouts	211 \$	211 \$	0 \$	
Matières résiduelles	250 \$	222 \$	28 \$	
Matières organiques	55 \$	54 \$	1 \$	
Sous total- Évaluation et tarifs (excluant les règlements sectoriels)	3 727 \$	3 655\$	72 \$	1,97 %
Taxe spéciale ARTM	97,54 \$	97,13\$	0,42\$	
Total	3824 \$	3752 \$	72 \$	1,92 %

Comparaison pour résidence

Secteur Carignan sur le golf

	2025 Évaluée : 780 328 \$	2024 Évaluée : 555 000 \$	Variation 225 328 \$	Variation cumulative 41 %
Taxes générales	2996 \$	2 953 \$		
Sous total taxes - Évaluation	2 996 \$	2 953 \$	43 \$	1,49 %
Tarifs				
Eau	350 \$	350 \$	0 \$	
Égouts	295 \$	295 \$	0 \$	
Matières résiduelles	250 \$	222 \$	28 \$	
Matières organiques	55 \$	54 \$	1 \$	
Sous total-évaluation et tarif (excluant les règlements sectoriels)	3 946 \$	3 874 \$	72 \$	1,86 %
Taxes spéciale ARTM	97,54 \$	97,13 \$	0,42 \$	
Total	4044 \$	3971 \$	73 \$	1,84 %

Budget 2025



Où va votre argent ?

Voici la répartition de la taxe à l'évaluation

Budget 2025 - Revenus

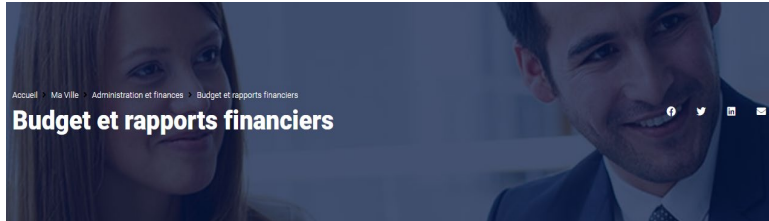
Revenus	2025	2024	Écart \$	Écart %
Taxes	21 563 648 \$	19 872 318 \$	1 691 330 \$	8,51 %
Paiement tenant lieu de taxes	173 335 \$	169 858 \$	3 477 \$	2,05 %
Autres revenus de sources locales	5 240 335 \$	3 661 583 \$	1 578 752 \$	43,12 %
Transferts et subventions aux activités de fonctionnement	735 554 \$	652 759 \$	81 795 \$	12,53 %
Total des revenus	27 711 872 \$	24 356 518 \$	3 355 354 \$	13,78 %

Budget 2025 - Dépenses

Dépenses opérations	2025	2024	Écart \$	Écart %
Administration générale	4 164 910 \$	3 878 331 \$	286 579 \$	7,39 %
Sécurité publique	4 978 789 \$	4 532 207 \$	446 582 \$	9,85 %
Transport	4 846 061 \$	4 729 602 \$	116 459 \$	2,46 %
Hygiène du milieu	3 647 065 \$	3 837 530 \$	- 190 465 \$	-4,96 %
Aménagement urbanisme et développement	1 179 253 \$	1 010 190 \$	169 063 \$	16,74 %
Loisirs et culture	3 203 932 \$	2 084 993 \$	1 118 939 \$	53,67 %
Frais de financement	1 708 376 \$	1 005 400 \$	702 976 \$	69,92 %
Total dépenses opérations	23 728 386 \$	21 078 253 \$	2 650 133 \$	12,57 %
Remboursement capital dette	2 750 146 \$	2 505 051 \$	245 095 \$	9,78 %
Immobilisation - revenus de fonctionnement	514 000 \$	466 700 \$	47 300 \$	10,13 %
Surplus (déficit) avant affectations	719 340 \$	306 514 \$	412 826 \$	134,68 %
Affectation provenant surplus	-105 000 \$	-455 051 \$	350 051 \$	-76,93 %
Remboursement du fond de roulement	824 340 \$	761 565 \$	62 775 \$	24,22 %
Total des dépenses et affectations	27 711 872 \$	24 356 518 \$	3 355 354 \$	13,78 %
Budget équilibré	0 \$	0 \$	0 \$	

Présentation du budget 2025 disponible en tout temps :

Site web



Consultez ici toutes les informations relatives à la gestion financière municipale.

[Lire la Politique de gestion des surplus](#)
415 Ko

[Lire la Politique de gestion des investissements](#)
407 Ko

2025

[Programme triennal d'immobilisation 2025-2026-2027](#)

2024

[Budget 2024 \(présentation publique du 13 décembre 2023\)](#)

[Informations relatives au budget 2024 et au compte de taxes](#)

[Programme triennal d'immobilisation 2024-2025-2026](#)

Taxes municipales

Services municipaux

Offres d'emploi

Budget participatif citoyen

Budget et rapports financiers

Chaîne YouTube



Ville de Carignan

@villedecarignan9197 · 136 abonnés · 153 vidéos

En savoir plus sur cette chaîne ...plus

Personnaliser la chaîne

Gérer les vidéos



Accueil Vidéos Shorts **En direct** Communauté

Les plus récentes Populaires Les plus anciennes



Séance publique 2024-12-04 19:29 - 39
40 visionnements · Diffusée il y a 4 jours



Séance publique 2024-11-13 18:02 - 38
7 visionnements · Diffusée il y a 3 semaines



Séance publique 2024-11-06 19:29 - 37
53 visionnements · Diffusée il y a 1 mois



Séance publique 2024-11-06 18:36 - 36
20 visionnements · Diffusée il y a 1 mois



Séance publique 2024-10-02 19:30 - 35



Séance publique 2024-10-02 18:30 - 34



Séance publique 2024-09-04 19:30 - 33



Séance publique 2024-09-04 18:30 - 32

Merci de votre attention!
BUDGET 2025

